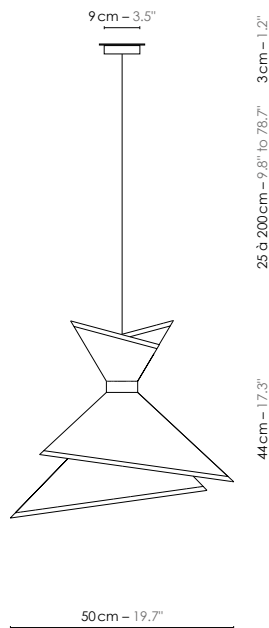
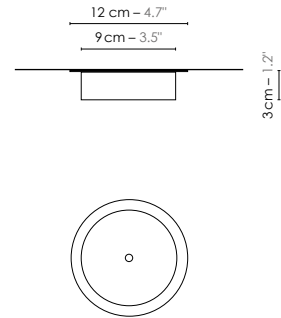


Fiche **TECHNIQUE**

SPEC sheet



Body



Canopy

**DESIGNHEURE**

LIGHTING

ÉDITION — FRANCE

www.designheure.com
 contact@designheure.com
 Tel : 33 (0)4 67 53 99 63

“Le style vestimentaire japonais est défini depuis des générations par un seul vêtement: le kimono. Esthétiquement fascinant, sa fonction semble de cacher et dévoiler tout à la fois. Le Kimono est fabriqué à partir de 4 pièces uniques. Simple mais complexe, Il est devenu le symbole de l'élégance et de la culture japonaise. La collection «Kimono» est conçue comme un hommage. Il est né de l'admiration pour une tradition du 8ème siècle qui a été et reste une révélation pour tous les domaines du design dans le monde.

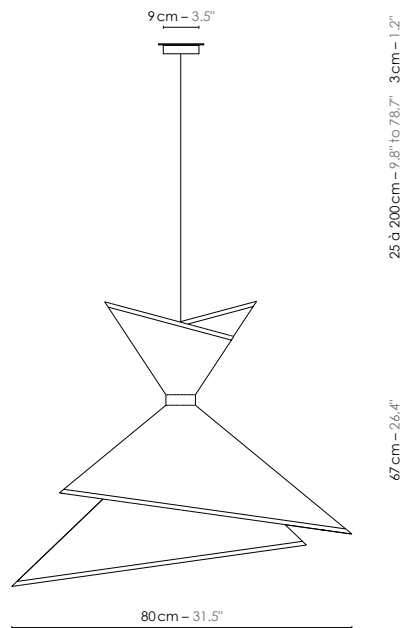
The Japanese dress style has been defined for generations by one garment: the kimono. Aesthetically fascinating, its function seems to hide and unveil all at once. The Kimono is made from 4 unique pieces. Simple but complex, It has become the symbol of Japanese elegance and culture.

The collection «Kimono» is designed as a tribute. It was born of admiration for an 8th century tradition that has been and remains a revelation for all areas of design in the world.”

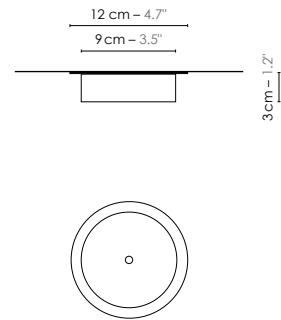
Model	Suspension/Pendant light Grand Kimono		
Reference	S44gk		
Collection	Kimono		
Design	2019		
Designer	Jette Scheib		
Environnement	Intérieur/Interior		
Dimensions	Dim. totales/Total dim. :	L. 50 x l. 50 x H. min. 247 cm	L. 19.7" x l. 19.7" x H. 97.2"
	Dim. min./Min. dim. :	L. 50 x l. 50 x H. min. 72 cm	L. 19.7" x l. 19.7" x H. min. 27.2"
Boîtier électrique/ Electrical power supply :	Abat-jour/Lampshade :	L. 50 x l. 50 x H. 44 cm	L. 19.7" x l. 19.7" x H. 17.3"
	Fil textile/Textile cord :	Ø 12 x H. 3 cm	Ø 4.7" x H. 1.2"
Electricity	Tension :	100-127 V 60 Hz	
	Douille/Socket :	E26	
Materials	Ampoule/Bulb :	Max 25 W LED équiv. 150 W	
	Type d'ampoule/Type of bulb :	Non fournie/Not included	Ampoule LED/LED bulb
Custom made	Possibilité d'ajout de longueurs de fils et câbles/Adding of cords and cables length possible.		
Colors ref.	Possibilité de coloris sur mesure/Custom made colors possible		
Weight	S44gkbn	Blanc / Noir / White / Black	
	S44gkbco	Blanc crème / Orange / White cream / Orange	
	S44gkcgcm	Gris clair / Gris moyen / Light grey / Medium grey	
Shipping	Nbre de colis/Nber of packs :	1	
	Dimensions : 55 x 55 x 55 cm		21.7" x 21.7" x 21.7"
Certifications			

Fiche TECHNIQUE

SPEC sheet



Body



Canopy



DESIGNHEURE

LIGHTING

ÉDITION — FRANCE

www.designheure.com
contact@designheure.com
Tel : 33 (0)4 67 53 99 63

“Le style vestimentaire japonais est défini depuis des générations par un seul vêtement: le kimono. Esthétiquement fascinant, sa fonction semble de cacher et dévoiler tout à la fois. Le Kimono est fabriqué à partir de 4 pièces uniques. Simple mais complexe, Il est devenu le symbole de l'élégance et de la culture japonaise. La collection «Kimono» est conçue comme un hommage. Il est né de l'admiration pour une tradition du 8ème siècle qui a été et reste une révélation pour tous les domaines du design dans le monde.

The Japanese dress style has been defined for generations by one garment: the kimono. Aesthetically fascinating, its function seems to hide and unveil all at once. The Kimono is made from 4 unique pieces. Simple but complex, It has become the symbol of Japanese elegance and culture.

The collection «Kimono» is designed as a tribute. It was born of admiration for an 8th century tradition that has been and remains a revelation for all areas of design in the world.”

Model	Suspension/Pendant light XL Kimono		
Reference	S67xl		
Collection	Kimono		
Design	2019		
Designer	Jette Scheib		
Environnement	Intérieur/Interior		
Dimensions	Dim. totales/Total dim. :	L. 80 x l. 80 x H. 270 cm	L. 31.5" x l. 31.5" x H. 36.2"
	Dim. min./Min. dim. :	L. 80 x l. 80 x H. min 92 cm	L.31.5" x l.31.5" x H.min 36.2"
	Abat-jour/Lampshade :	L. 80 x l. 80 x H. 67 cm	L. 31.5" x l. 31.5" x H. 26.4"
	Boîtier électrique/ Electrical power supply :	Ø 12 x H. 3 cm	Ø 4.7" x H. 1.2"
	Fil textile/Textile cord :	2 m	6.6'
Electricity	Tension :	100-127 V 60 Hz	
	Douille/Socket :	E26	
	Ampoule/Bulb :	Max 25 W LED équiv. 150 W Non fournie/Not included	
	Type d'ampoule/Type of bulb :	Ampoule LED/LED bulb	
Materials	Tissus ou laqué, acier laqué, fil tissé coloré. Fabric or lacquered, lacquered steel, colored textile cord.		
Custom made	Possibilité d'ajout de longueurs de fils et câbles/Adding of cords and cables lenght possible. Possibilité de coloris sur mesure/Custom made colors possible		
Colors ref. See website	S67xlkbn	Blanc / Noir / White / Black	
	S67xlkbc	Blanc crème / Orange/ White cream / Orange	
	S67xlkgcgm	Gris clair / Gris moyen / Light grey / Medium grey	
Weight	Net/Net kg : 1,9	4.2 lbs	
	Brut/Gross kg : 10,0	22.0 lbs	
Shipping	Nbre de colis/Nber of packs : 1		
	Dimensions : 110 x 86 x 53 cm	43.3" x 33.9" x 20.9"	
Certifications			