**Description:**

Luminaria de suspensión formada por una esfera de vidrio opal (S1) o dos (S2). Sus partes metálicas están disponibles en dos acabados: latón mate, o barniz negro.

**Materials:**

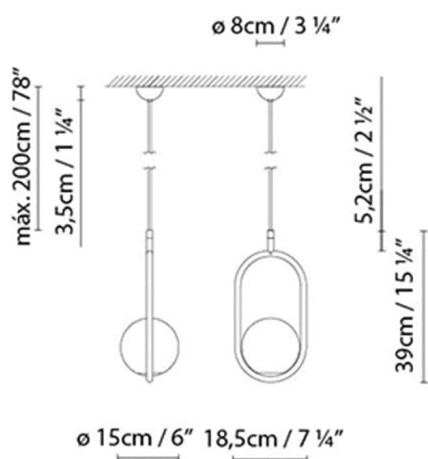
Vidrio y metal.

**Certifications:**

IP20


230V

## C BALL S1

**Light source:**

**LED** LED 6W (E12)

 Fluo/CFL max. 12W (E12)

 Inc. max. 40W (E12)

**Weight :**

Net kg: 2

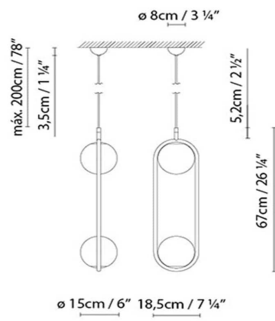
Gross kg: 2.3

**Packaging:**

N. packages: 1

Volumen m3: 0.030

Dimensions cm: 68x27.5x15.5

**Description:**

Luminaria de suspensión formada por una esfera de vidrio opal (S1) o dos (S2). Sus partes metálicas están disponibles en dos acabados: latón mate, o barniz negro.

**Materials:**

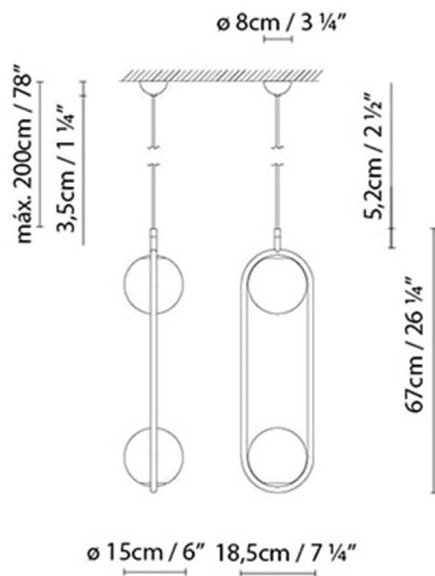
Vidrio y metal.

**Certifications:**


IP20


230V

## C\_BALL S2

**Light source:**

**LED** LED 2 x 6W (E12)

 Fluo/CFL max. 2 x 12W (E12)

 Inc. max. 2 x 40W (E12)

**Weight :**

Net kg: 2.3

Gross kg: 3.4

**Packaging:**

N. packages: 1

Volumen m3: 0.041

Dimensions cm: 98x27.5x15.5