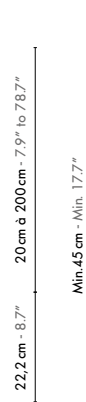


Front view



Side View



DESIGNHEURE

LIGHTING

EDITION — FRANCE

www.designheure.com
contact@designheure.com
Tel : 33 (0)4 67 53 99 63

Disponibles en deux tailles et quatre finitions, ces suspensions offrent une richesse scénographique :






Assemblées en ligne (en série) avec plusieurs modules ou en suspensions indépendantes de tailles différentes comme un banc de raies volantes.

Conçue pour un éclairage professionnel, cette suspension gradable offre une très bonne qualité de lumière pour une efficacité très élevée ainsi qu'un très bon rendu des couleurs IRC = 90+.

Available in two sizes and four finishes, these suspensions enables several compositions :

Assembled in line (in series) with several modules or staged with a multitude of independent suspensions of different sizes like a school of flying rays.

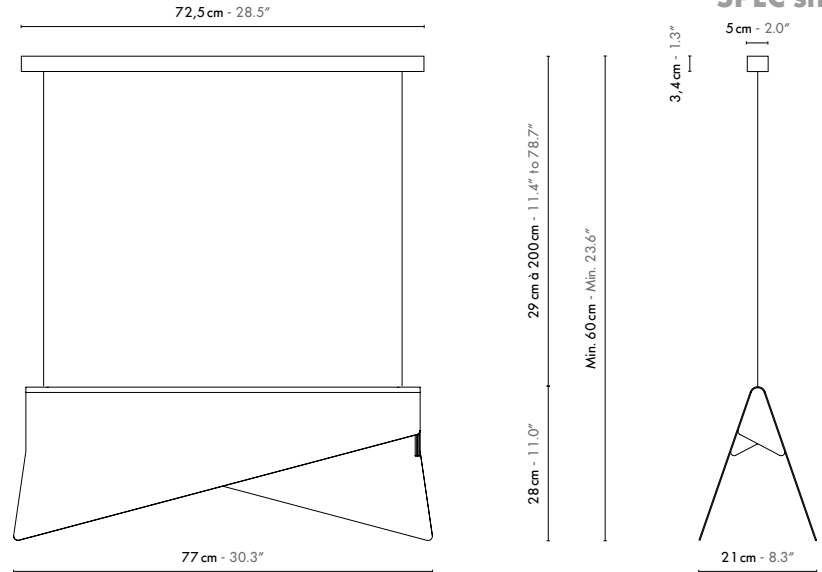
Designed as a task lighting, this dimmable pendant offers a very good quality of light for a very high efficiency as well as a very good color rendering CRI = 90+.

Model	Suspension/Pendant light Petite Mobula	
Reference	S1 pm	
Collection	Mobula	
Design	2021	
Designer	DESIGNHEURE Studio	
Environnement	Intérieur/Interior	
Dimensions	Hauteur plafond/Ceiling height : De 2,5 à 4 m Dim. totales/Total dim. : L. 41 x l. 17 x H. 225,4 cm Dim. min/Min. dim. : L. 41 x l. 17 x H.min 45 cm Dimensions Abj/Ls : L. 41 x l. 17 x H. 22,2 cm Câble d'alimentation/ Electrical cable : 2 x 2 m Boîtier électrique/ Electrical power supply : L. 37,5 x l. 5 x H. 3,4 cm	From 8.2" to 13.1" L. 16.1" x l. 6.7" x H. 88.7" L. 16.1" x l. 6.7" x H.min 17.7" L. 16.1" x l. 6.7" x H. 8.7" 2 x 6.6' L. 14.7" x l. 2.0" x H. 1.3"
Electricity	Tension : 100-127 V 60 Hz Source LED/Light source LED : 3000K - IRC > 90 INTEGRATED LED 1300 Lumens Puissance Max/Power max : 11 W	
Materials	Aluminium laqué et/ou tissus, laine feutrée colorée, câble d'alimentation transparent. Laquered steel and/or fabric, colored felted wool, electrical clear cable.	
Custom made	Possibilité d'ajout de longueurs de fils et câbles/Adding of cords and cables lenght possible. Possibilité de coloris sur mesure/Custom made colors possible	
Colors ref.	S1 pmboj Blanc/White Feutrine Orange / Jaune/Felt Orange / Yellow S1 pmdbvsa Blanc / Tissus Doré/White / Gold fabric Feutrine Vert sapin / Aubergine/Felt Green pine / Aubergine S1 pmabnbr Blanc / Tissus Argenté/White - Silver fabric Feutrine Noire / Bleu roi/Felt Black / Royal blue S1 pmcbamc Blanc / Tissus Cuivré/White / Copper fabric Feutrine Aubergine / Marron clair/Felt Aubergine / Light brown	
Weight	Net/Net kg : 1,5 Brut/Gross kg : 3,7	3.3 lbs 8.2 lbs
Shipping	Nbre de colis/Nber of packs : 1 Dimensions : 51 x 51 x 30 cm	20.1" x 20.1" x 11.8"
Certifications	INTEGRATED LED     	

Produit non certifié ETL pour l'instant, mais fourni avec tous les composants certifiés UL intégrés.
Integrated UL certified components, product not fully ETL certified yet.

Fiche TECHNIQUE

SPEC sheet



Front view

Side View



DESIGNHEURE

LIGHTING

EDITION — FRANCE

www.designheure.com
contact@designheure.com
Tel : 33 (0)4 67 53 99 63

Disponibles en deux tailles et quatre finitions, ces suspensions offrent une richesse scénographique :

Assemblées en ligne (en série) avec plusieurs modules ou en suspensions indépendantes de tailles différentes comme un banc de raies volantes.

Conçue pour un éclairage professionnel, cette suspension gradable offre une très bonne qualité de lumière pour une efficacité très élevée ainsi qu'un très bon rendu des couleurs IRC = 90+.

Available in two sizes and four finishes, these suspensions enables several compositions :

Assembled in line (in series) with several modules or staged with a multitude of independent suspensions of different sizes like a school of flying rays.

Designed as a task lighting, this dimmable pendant offers a very good quality of light for a very high efficiency as well as a very good color rendering CRI = 90+.

Model	Suspension/Pendant light Grande Mobula	
Reference	S1 gm	
Collection	Mobula	
Design	2021	
Designer	DESIGNHEURE Studio	
Environnement	Intérieur/Interior	
Dimensions	Hauteur plafond/Ceiling height : De 2,5 à 4 m Dim. totales/Total dim. : L. 77 x l. 21 x H. 231,4 cm Dim. min/Min. dim. : L. 77 x l. 21 x H.min 60 cm Dimensions Abj/Ls : L. 77 x l. 21 x H. 28 cm Câble d'alimentation/ Electrical cable : 2 x 2 m Boîtier électrique/ Electrical power supply : L. 72,5 x l. 5 x H. 3,4 cm	From 8.2" to 13.1" L. 30.3" x l. 8.3" x H. 91.1" L. 30.3" x l. 8.3" x H.min 23.6" L. 30.3" x l. 8.3" x H. 11.0" 2 x 6.6' L. 28.5" x l. 2.0" x H. 1.3"
Electricity	Tension : 100-127 V 60 Hz Source LED/Light source LED : 3000K - IRC > 90 INTEGRATED LED 2600 Lumens Puissance Max/Power max : 21 W	
Materials	Aluminium laqué et/ou tissus, laine feutrée colorée, câble d'alimentation transparent. Laquered steel and/or fabric, colored felted wool, electrical clear cable.	
Custom made	Possibilité d'ajout de longueurs de fils et câbles/Adding of cords and cables lenght possible. Possibilité de coloris sur mesure/Custom made colors possible	
Colors ref.	S1 gmboj Blanc/White Feutrine Orange / Jaune/Felt Orange / Yellow	
	S1 gmdbvsa Blanc / Tissus Doré/White / Gold fabric Feutrine Vert sapin / Aubergine/Felt Green pine / Aubergine	
	S1 gmabnbr Blanc / Tissus Argenté/White - Silver fabric Feutrine Noire / Bleu roi/Felt Black / Royal blue	
	S1 gmcbamc Blanc / Tissus Cuivré/White / Copper fabric Feutrine Aubergine / Marron clair/Felt Aubergine / Light brown	
Weight	Net/Net kg : 3,5 Brut/Gross kg : 6	7.7 lbs 13.2 lbs
Shipping	Nbre de colis/Nber of packs : 1 Dimensions : 80 x 60 x 32 cm	31.5" x 23.6" x 12.6"
Certifications	INTEGRATED LED	

Produit non certifié ETL pour l'instant, mais fourni avec tous les composants certifiés UL intégrés.
Integrated UL certified components, product not fully ETL certified yet.